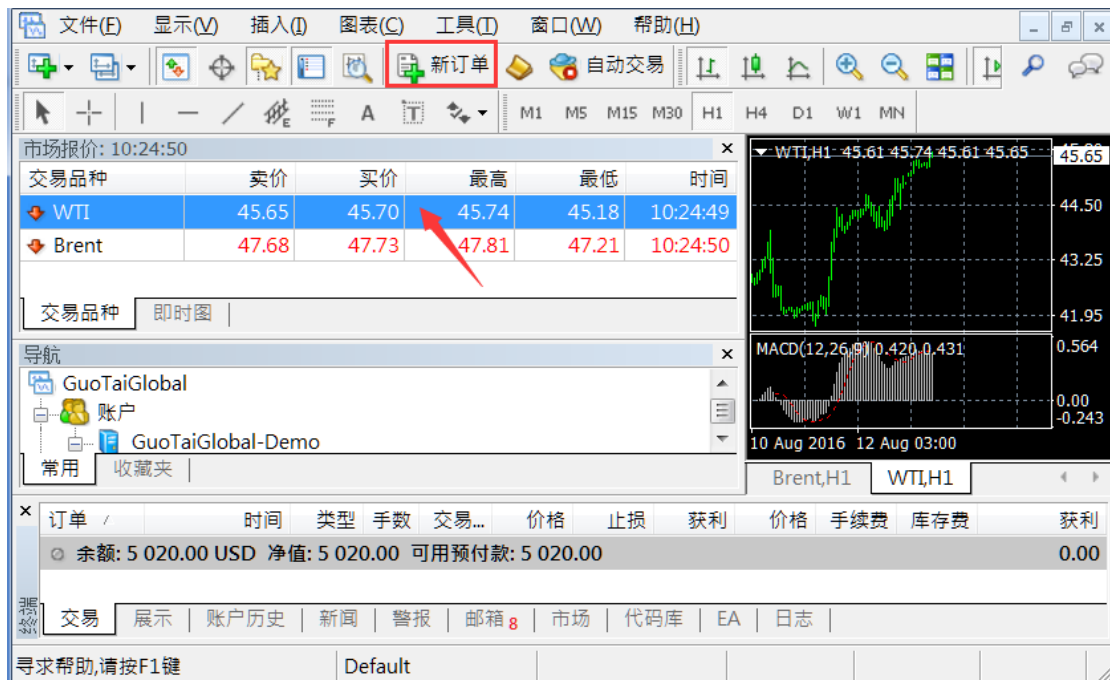


GuoTaiGlobal MT4 平台交易操作教程

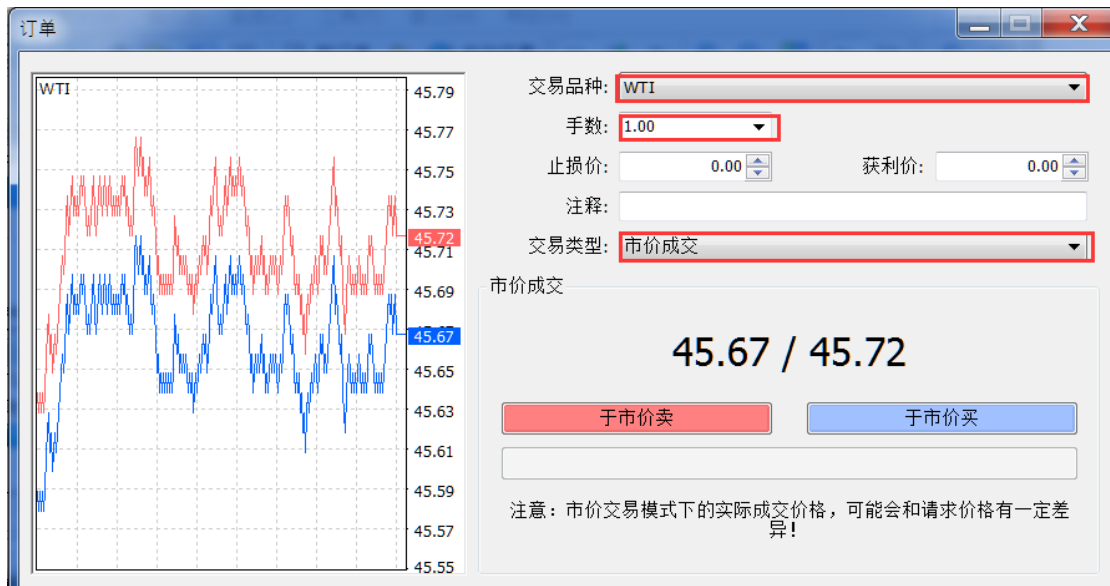
1、创建订单

1.1 交易 - 即时交易

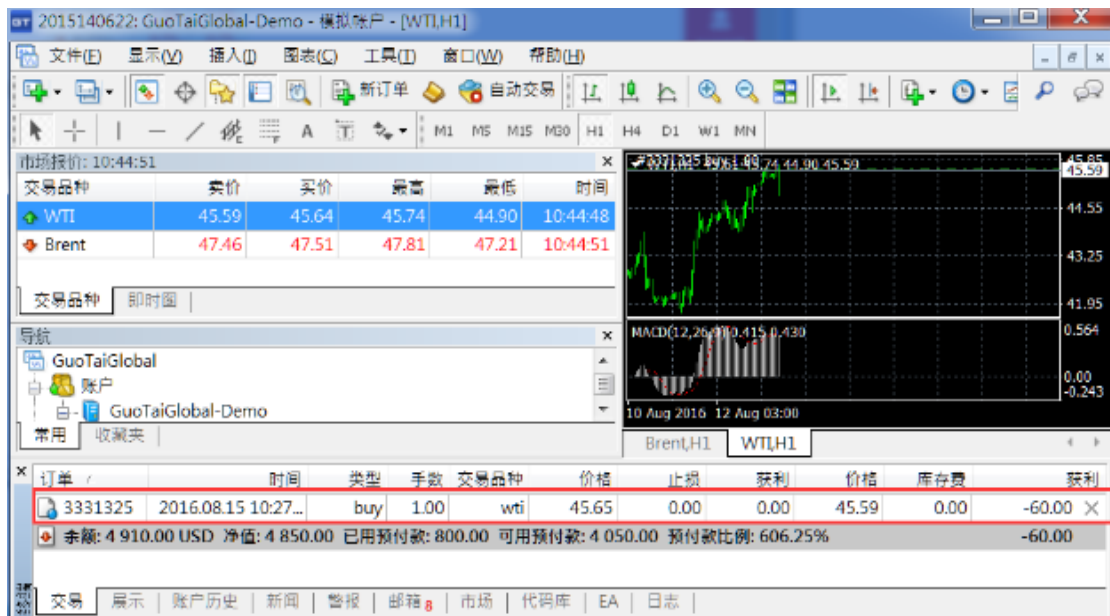
在【市场报价】窗口双击需要进行建仓的产品；或选择需要进行建仓的产品，然后按键盘"F9"键；也可以右键点击需要进行建仓的产品，然后选择【新订单】；



在弹出的【订单】窗口选择"交易品种"及"手数"，并在"交易类型"选择"市价成交"，然后按照对产品走势方向的预测，点击【于市价卖】或【于市价买】按钮进行建仓；



系统完成建仓指令后，【终端】窗口便会显示该订单的详细资料；



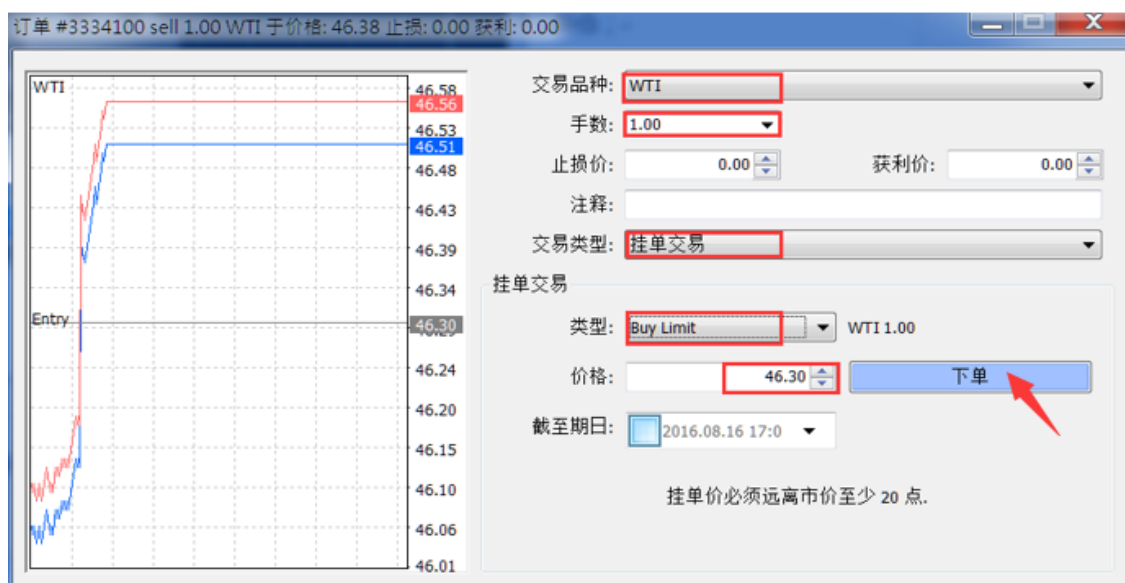
1.2 交易 - 挂单交易

在【市场报价】窗口双击需要进行建仓的产品；在弹出的【订单】窗口选择“交易品种”及“手数”，并在“交易类型”选择“挂单交易”，然后按照对产品走势方向的预测，选择挂单“类型”，设定挂单“价格”，最后点击【下单】按键进行建仓；

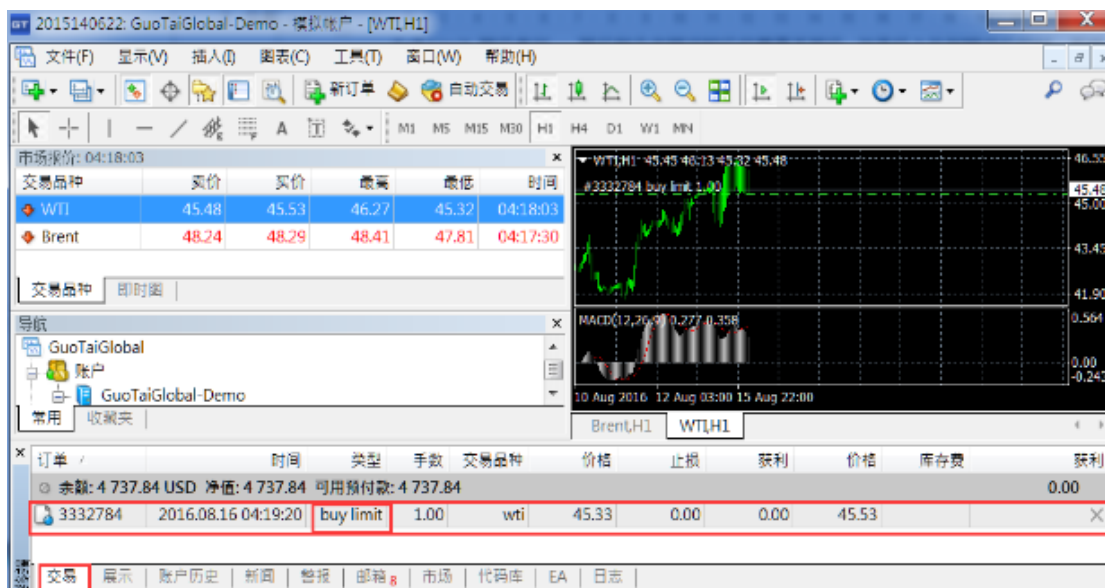
- Buy Limit 限价买入 -- 限价指令中预设的价位要低于现价, 当市价下跌到预设价位时, 系统会自动执行指令, 买入指定的原油期货合约数量, 建立新仓;
- Sell Limit 限价卖出 -- 限价指令中预设的价位要高于现价, 当市价上升到预设价位时, 系统会自动执行指令, 卖出指定的原油期货合约数量, 建立新仓;
- Buy Stop 买入止损 -- 止损指令中预设的价位要高于现价, 当市价上升到预设价位时, 系统会自动执行指令, 买入指定的原油期货合约数量, 建立新仓;
- Sell Stop 卖出止损 -- 止损指令中预设的价位要低于现价, 当市价下跌到预设价位时, 系统会自动执行指令, 卖出指定的原油期货合约数量, 建立新仓;

*以上四种挂单, 只接受及预设为当天有效. 未成交挂单将于每日结算时自动取消

*所有限价单须与市价距离 0.2 美金

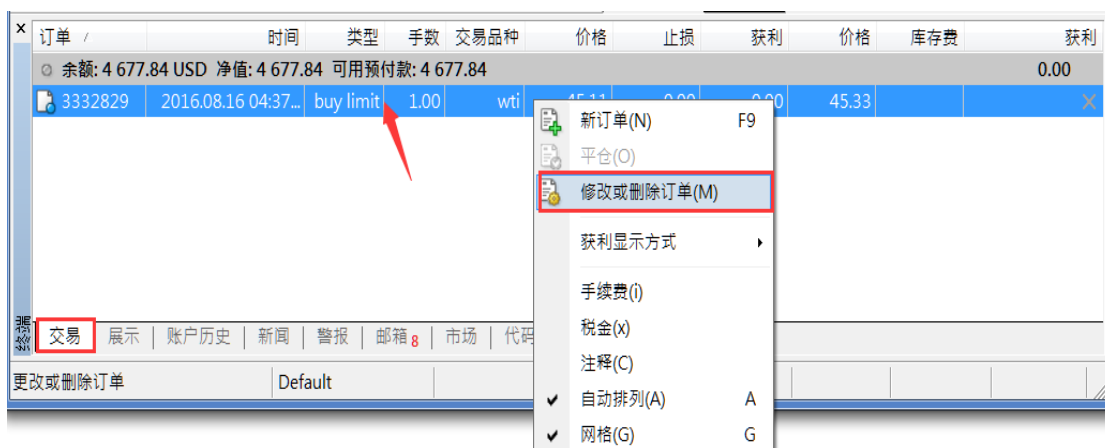


系统完成建仓指令后，【终端】窗口便会显示该定单的详细资料；



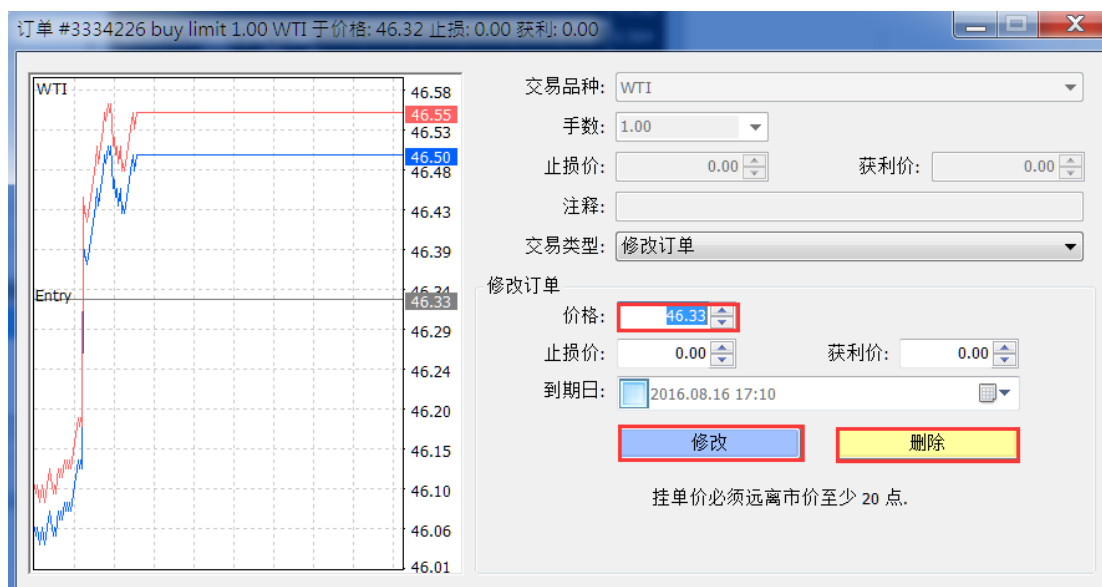
2、修改或删除挂单

在【终端】窗口，选择需要修改或删除的挂单，单击鼠标右键，并在选单中点击【修改或删除定单】



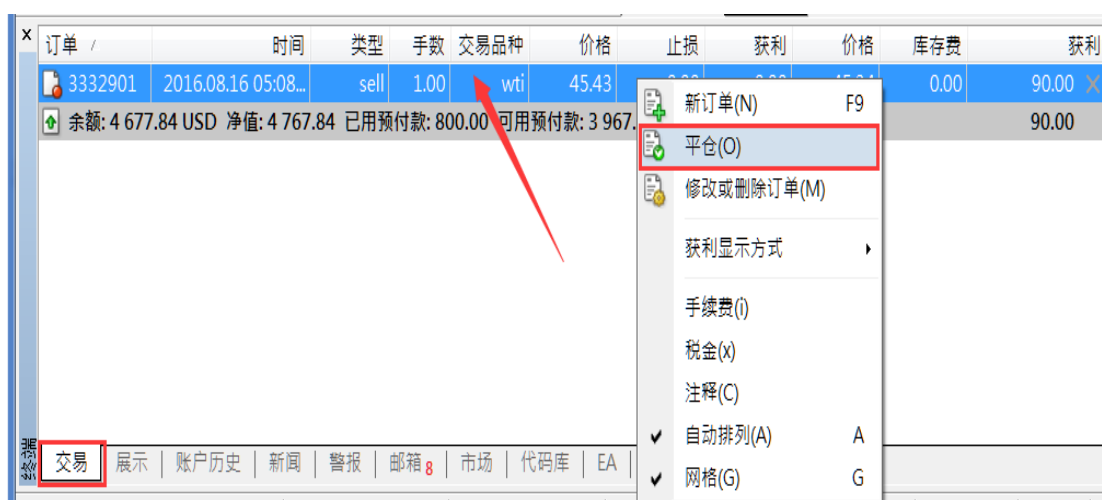
在弹出的【订单】窗口，可对之前设置的挂单进行修改，点击【修改】即可修改挂单价格；

如需删除该挂单，点击【删除】即可；

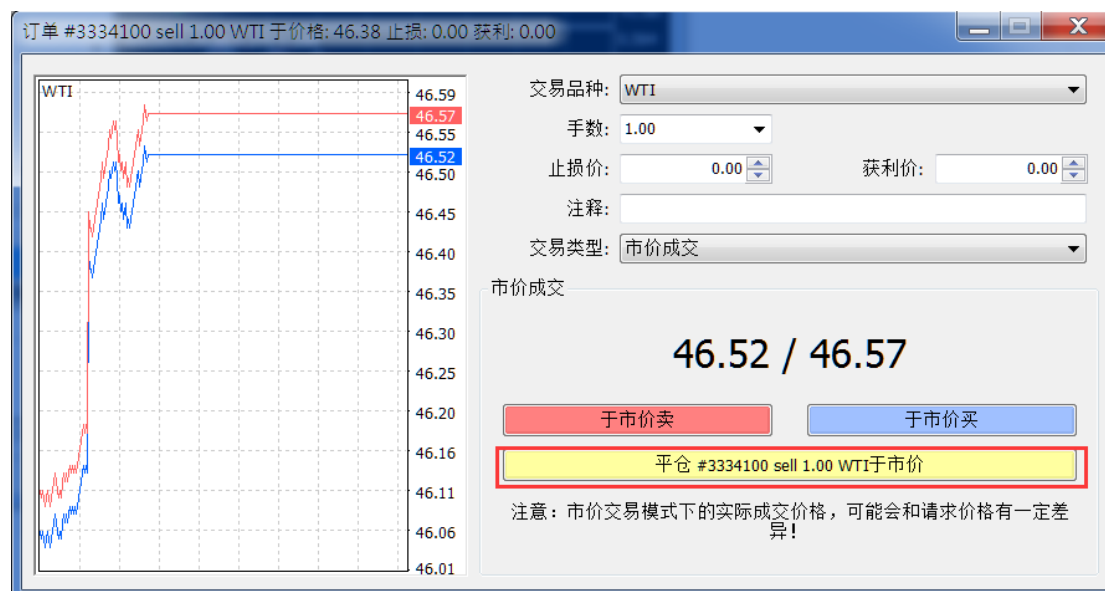


3、平仓

3.1 在【终端】窗口，选择需要平仓的交易单，单击鼠标右键，在选单中点击【平仓】即可；

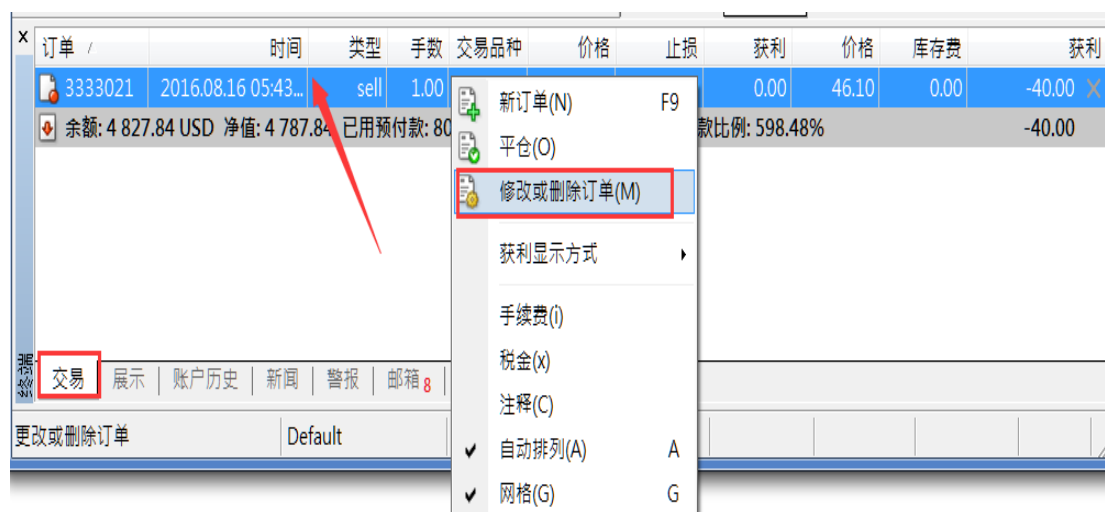


3.2 也可以选择需要进行平仓的交易单，双击该订单，在弹出的【订单】窗口，点击【平仓】即可；

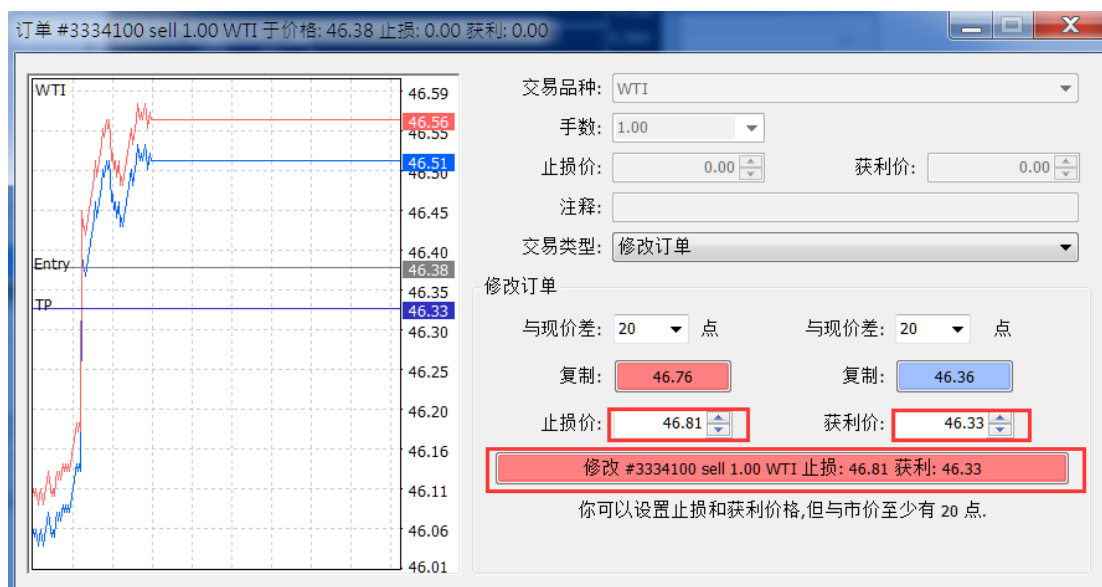


4、设置止损/获利

在【终端】窗口，选择需要修改的交易单，单击鼠标右键，选择【修改/删除订单】；



在弹出的【订单】窗口，可以选择修改止损和获利其中一项，也可同时设定止损和获利的价格，然后点击【修改】即可；



完成设定止损/获利价 后，当市场价格到达此设定价格时，系统将自动执行指令进行平仓；

订单 /	时间	类型	手数	交易品种	价格	止损	获利	价格	库存费	获利
3333021	2016.08.16 05:43...	sell	1.00	wti	46.06	46.60	45.50	46.11	0.00	-50.00
余额: 4 827.84 USD 净值: 4 777.84 已用预付款: 800.00 可用预付款: 3 977.84 预付款比例: 597.23%										-50.00

交易 | 展示 | 账户历史 | 新闻 | 警报 | 邮箱 8 | 市场 | 代码库 | EA | 日志

寻求帮助,请按F1键 | Default

